

## 8 공유재산 및 물품 / 지방 공공기관

### 8-1. 공유재산 및 물품

공유재산이란 지방자치단체가 갖고 있는 토지, 건물 등의 재산으로서, 다음은 우리 순천시가 보유하고 있는 공유재산이 현재 어느 정도이며 2017년에 비해 어떻게 변화되었는지를 요약한 표입니다.

(단위 : 백만원)

구 분	'17년도 현재액		증 가		감 소		'18년도 현재액		비고
	수량	금액	수량	금액	수량	금액	수량	금액	
합 계	1,559,953	3,407,115	66,085	162,764	1,887	87,741	1,624,151	3,482,138	
토 지	34,052	2,527,848	833	138,807	1,032	84,562	33,853	2,582,094	
건 물	1,158	454,553	34	20,807	19	2,748	1,173	472,612	
입목죽	1,470,411	12,971	65,095	771	0	0	1,535,506	13,742	
공작물	7,856	396,097	113	2,358	32	184	7,937	398,271	
기계기구	3,432	6,149	0	0	0	0	3,432	6,149	
선 박	8	1,436	0	0	2	76	6	1,360	
항공기	0	0	0	0	0	0	0	0	
무체재산	2,997	2,523	0	0	802	171	2,195	2,352	
유가증권	40,028	972	0	0	0	0	40,028	972	
용익물권	11	4,567	10	20	0	0	21	4,587	
회원권	0	0	0	0	0	0	0	0	

▶ '18년 결산결과 공유재산 증감 및 현재액보고서의 종류별 현황

☞ 공공용지 취득과 공공건물 신축으로 공유재산이 증가 하였고, 가액은 전년대비 750억원 증가함

☐ 다음은 우리 시가 보유하고 있는 물품이 현재 어느 정도이며 2017년에 비해 어떻게 변화되었는지를 요약한 표입니다.

(단위 : 개, 백만원)

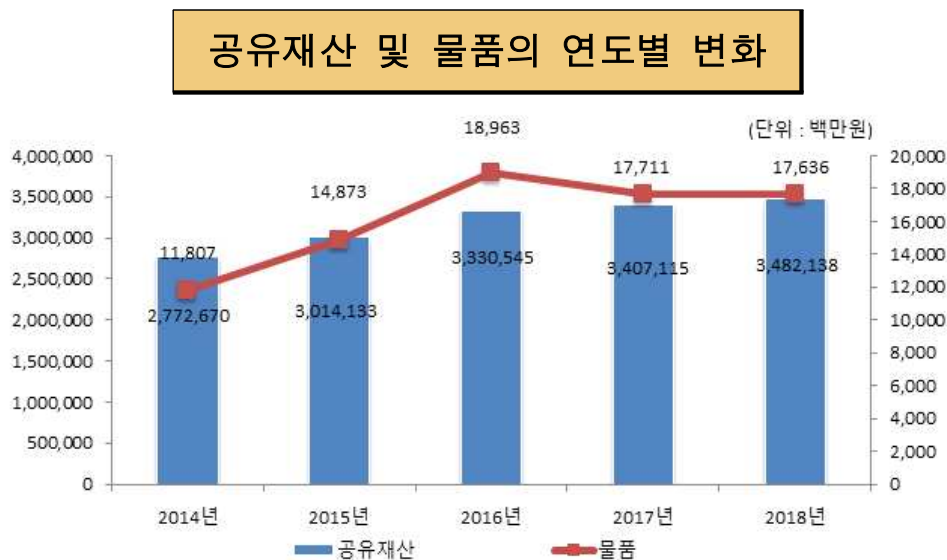
구 분	'17년도 현재액		증 가		감 소		'18년도 현재액		비고
	수량	금액	수량	금액	수량	금액	수량	금액	
계	2,013	17,711	152	1,591	110	1,666	2,055	17,636	
구 매	1,551	13,658	152	1,591	0	0	1,703	15,249	
관리전환	161	1,891	0	0	0	0	161	1,891	
양 여	-158	-66	0	0	0	0	-158	-66	
기 타	459	2,228	0	0	110	1,666	349	562	

▶ '18년 결산결과 물품 증감 및 현재액보고서의 증감사유별 내역

#### ❖ 연도별 공유재산 및 물품의 현황

(단위 : 백만원)

구 분	2014	2015	2016	2017	2018
공유재산	2,772,670	3,014,133	3,330,545	3,407,115	3,482,138
물 품	11,807	14,873	18,963	17,711	17,636



☞ 공유재산의 연평균 증가율은 5.93%이며 2018년도 결산 기준 공유재산은 전년 대비 750억 증가(2.20% 증가)하였으며 2014년 이후 꾸준히 증가하고 있습니다.

☞ 물품은 2018년도 결산기준 전년 대비 75백만원 감소(-0.4% 감소)하였습니다.

## 8-2. 출자·출연금 집행현황

- 출자금이란 공사·공단 등에 투자하여 지분을 보유하고 있는 재원을 말하고, 출연금이란 법령 또는 조례에 의해 공공법인에 지원하는 경비로서 되돌려 받을 수 없는 재원을 말합니다. 다음은 우리 순천시의 2018년도 출자·출연금 집행현황입니다.

(단위 : 백만원, %)

구 분	세출결산액 (A)	출 자 금		출 연 금		비 고
		금액 (B)	비율(B/A)	금액 (C)	비율(C/A)	
합 계	1,170,997	0	0	3,160	0.27	
일 반 회 계	955,160	0	0	3,160	0.33	
특 별 회 계	117,639	0	0	0	0	
기 금	98,198	0	0	0	0	

- ▶ '18회계연도 결산결과 출자금(502), 출연금(306) 집행총액

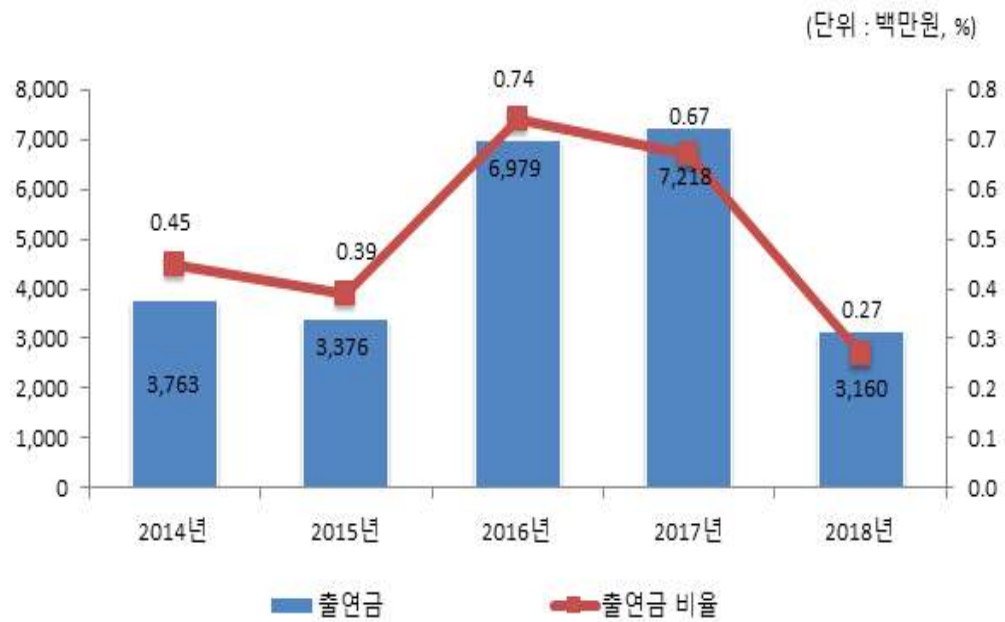
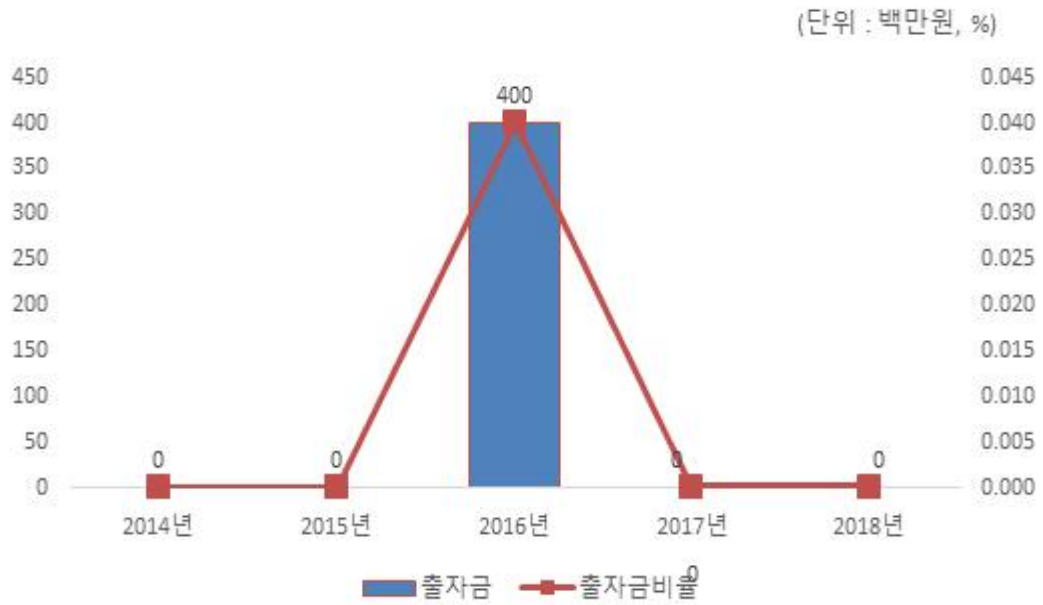
### ❖ 연도별 증감현황

(단위 : 백만원, %)

구 분	2014	2015	2016	2017	2018
세출결산액 (A)	844,087	875,589	947,434	1,073,409	1,170,997
출자금 (B)	0	0	400	0	0
출자금 총액 (C)	0	0	400	400	400
출자금 비율 (B/A)	0	0	0.04	0	0
출연금 (D)	3,763	3,376	6,979	7,218	3,160
출연금 비율 (D/A)	0.45	0.39	0.74	0.67	0.27

- ▶ 출자금 총액(C)은 매연도말 지자체 보유 출자금 (누계)총액(결산서 참조)

## 출자·출연금 집행현황



❖ 2018회계연도 출자·출연금 세부내역

(단위 : 백만원)

구 분		기관·단체명	금액	내용
출연금	소계		3,160	
	일반회계	전라남도중소기업육성기금	239	2018년도 전라남도 중소기업육성기금 출연
	"	전남신용보증재단	150	2018 소상공인 금융지원 출연금 교부
	"	순천대 산학협력단(k-move)	45	k-move스쿨 사업 2차년도 출연금 지급
	"	전라남도관광진흥기금	150	전라남도 관광진흥기금 출연금 납부
	"	한국지역진흥재단	8	2018년 한국지역진흥재단 출연금 지원
	"	순천인재육성장학회	735	재단법인 순천시인재육성장학회 장학기금 출연
	"	한국지방세연구원	19	2018년 한국지방세연구원 집행
	"	(재)순천천연물의약소재개발연구센터	1,000	(재)순천천연물의약소재개발연구센터 출연금(8차년도) 지급
	"	순천대 산학협력단	50	2018년 ICT융합고급인력과정 지원사업 출연금 지급
	"	순천대 산학협력단(창업지원단)	100	2018년 창업선도대학 출연금 지급
	"	한국산업기술진흥원	364	수출형 기계가공부품 산업육성을 위한 기반구축사업 출연금(1차년도 분)
	"	순천대학교 대학일자리센터	25	2018년 대학일자리센터 지원사업 출연금 지급
	"	순천제일대학교 산학협력단	50	2018년 사회맞춤형 산학협력 선도전문대학(LINC+)육성사업 출연금 지급
	"	순천제일대학교 산학협력단	25	2018년 대학일자리센터 지원사업 출연금 지급
	"	한국생산기술연구원	150	순천뿌리기술 지원센터 출연금(1차년도)
	"	순천대학교 미래융합대학	50	2018년 순천대학교 평생교육체제지원사업 출연금 지급

### 8-3. 출자·출연기관 현황

- 지방 출자·출연기관이란 지방자치단체가 출자(지분율 10% 이상) 또는 출연하여 설립한 기관으로 「지방출자출연법」에 따라 지정·고시된 기관을 말합니다.

우리 순천시 출자·출연기관 현황은 다음과 같습니다.

(금액: 명, 백만원)

구 분		임직원수	출자·출연금	자산	부채
총 계		49	1,735	17,724	936
출자기관	소계	38	0	1,796	880
	순천시 로컬푸드 주식회사	38	0	1,796	880
출연기관	소계	11	1,735	15,928	56
	(재)순천시 인재육성장학회	3	735	12,929	0
	(재)순천천연물의약소재개발연구센터	8	1,000	2,999	56

- ▶ 출자금 : 지방자치단체 출자금 총액
- ▶ 출연금 : '18년도 지방자치단체 출연금

#### ● 출자기관이란?

- 지역주민의 소득을 증대시키고 지역경제를 발전시키며 지역개발을 활성화하고 촉진하는데 이바지할 수 있는 사업추진을 위하여 지방자치단체가 출자하여 설립한 주식회사

#### ● 출연기관이란?

- 문화, 예술, 장학(獎學), 체육, 의료 등의 분야에서 주민의 복리 증진에 이바지할 수 있는 사업추진을 위하여 지방자치단체가 출연하여 설립한 재단법인

## 8-4. 지방공기업 현황

- ☐ 지방공기업이란 주택, 도시철도, 상수도, 하수도 등과 같은 사업을 효과적으로 추진할 목적으로 자치단체가 직접 설치하여 경영하거나(직영기업) 공사, 공단의 형태로 법인을 만들어 운영하는 공기업을 말합니다.

우리 순천시에 설립·운영 중에 있는 공기업의 현황은 다음과 같습니다.

(단위: 명, 백만원)

구분		임·직원수	총자산	총부채	총수익	총비용	당기순이익	경영평가 등급(가~나)
직영	공영개발	4	66,976	5	2,864	2,533	331	-
	상수도	41	197,610	710	24,901	21,692	3,209	가
	하수도	50	494,586	73,722	34,550	36,549	-1,999	나

### ❖ 지방공기업 최근 5년 당기순이익

(단위 : 백만원)

구분		2014	2015	2016	2017	2018
직영	공영개발	153	18,985	-1,557	1,480	331
	상수도	3,393	3,468	3,773	4,536	3,209
	하수도	-17,934	-14,960	-10,825	-6,423	-1,999

- ☞ 순천시하수도 적자요인은 하수도 요금 현실화율이 48.78%에 미치지 못하는 데 있으며, 이를 개선하기 위해 하수도 사용료 인상이 필요한 실정입니다.